



2019年中期业绩发布

香 港

2019年8月

A traditional Chinese ink wash painting of a mountain landscape. The scene features a prominent, dark pine tree growing from a rocky cliff on the right side. The background consists of misty, layered mountains in shades of blue and grey, creating a sense of depth and atmosphere. The overall style is minimalist and elegant, typical of classical Chinese art.

免责声明

本文件可能载有时间敏感的信息，该信息仅反映截至本文件刊发之日止的当时情况。此外，本文件也可能载有“前瞻性声明”，并须受风险及不明朗因素所约束。有关方面不可对本文件所载的信息、或其完整性、准确性或公平性加以依赖，而公司不会对他人因使用或依赖本文件而引致的或在其它方面与之有关的任何错误、失实陈述或遗漏或任何直接或间接损失承担任何责任。有关详细的财务信息，请参阅公司最新刊发的中报。

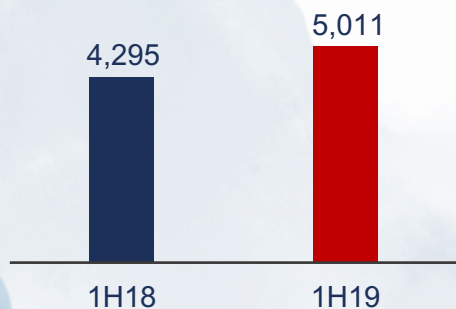
注：本文件所有的增幅及比例（除特殊列出以外）均按百万元基础数据计算。

壹

财
务
表
现

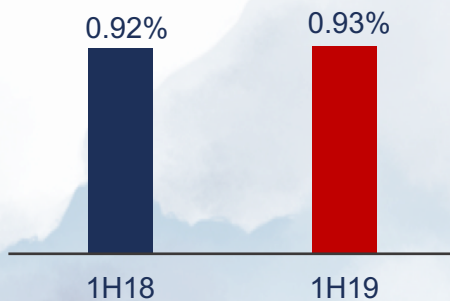
净利润稳步提升，盈利指标保持基本稳定

(百万元人民币)
同比增长 **16.67%**



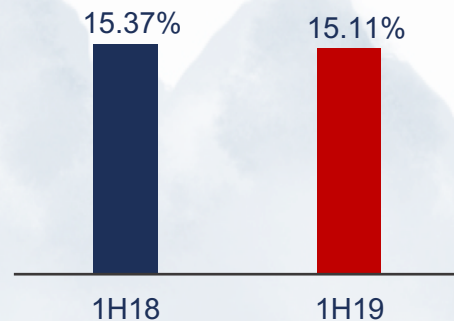
净利润

平均总资产收益率五年均
达到 **0.9%** 以上



平均总资产收益率

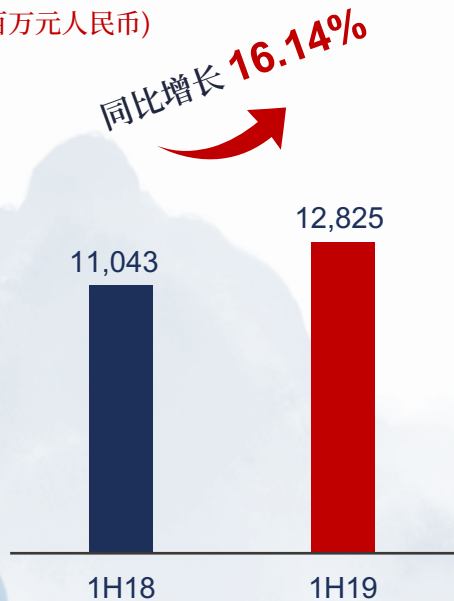
平均股东权益收益率五年均
达到 **15%** 以上



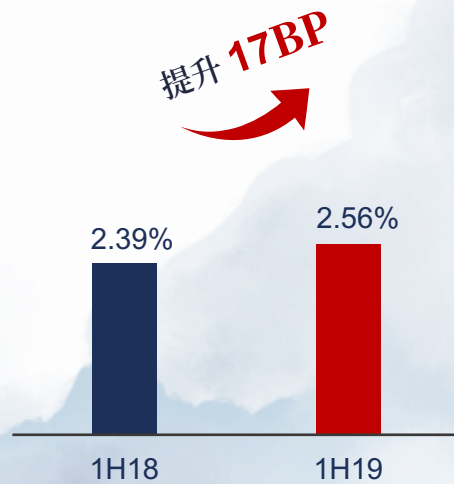
平均股东权益收益率

利差稳定提升

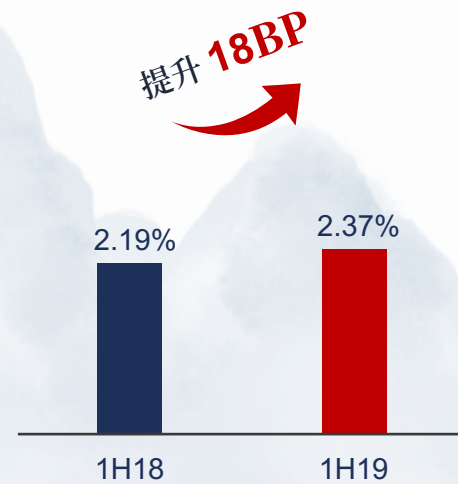
(百万元人民币)



利息净收入



净利息收益率 (NIM)



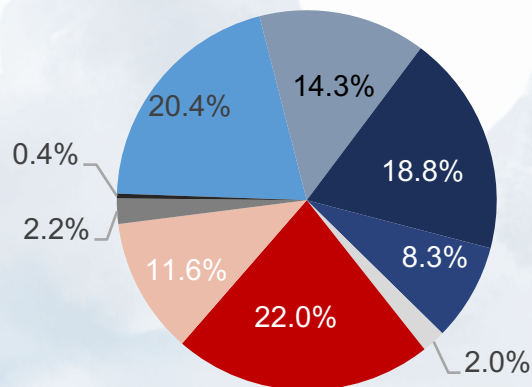
净利差 (NIS)

手续费及佣金净收入大幅提升



手续费及佣金净收入

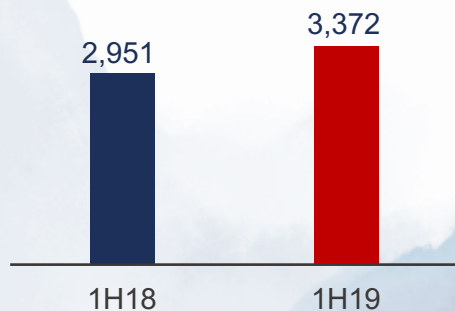
- 代理业务手续费收入
- 银行卡业务手续费收入
- 结算手续费收入
- 托管业务手续费收入
- 收单业务手续费收入
- 融资租赁手续费收入
- 担保承诺业务手续费收入
- 投资银行业务手续费收入
- 其他手续费收入



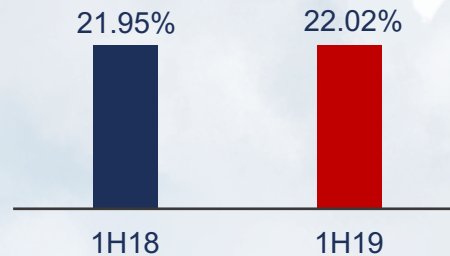
手续费及佣金收入主要构成

成本效率持续同业领先

(百万元人民币)



营业费用有所上升



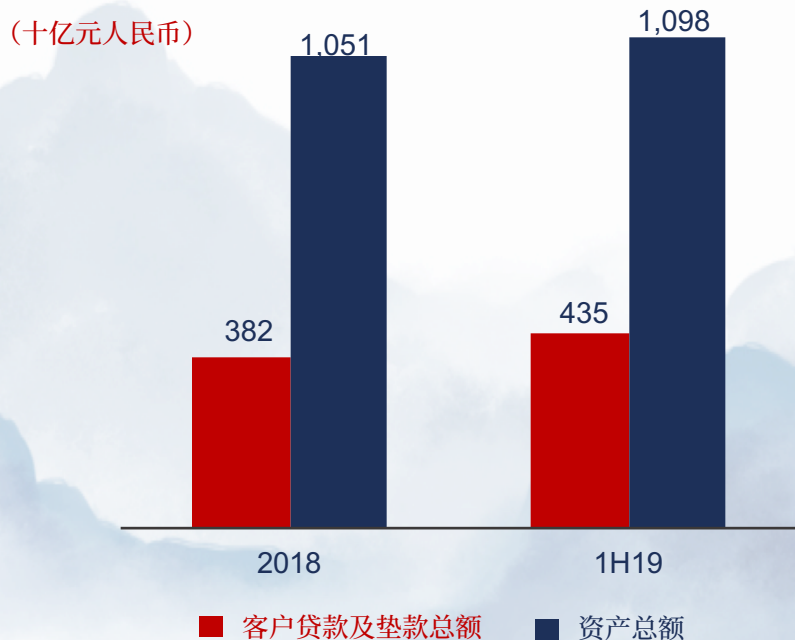
成本收入比继续保持低位

貳

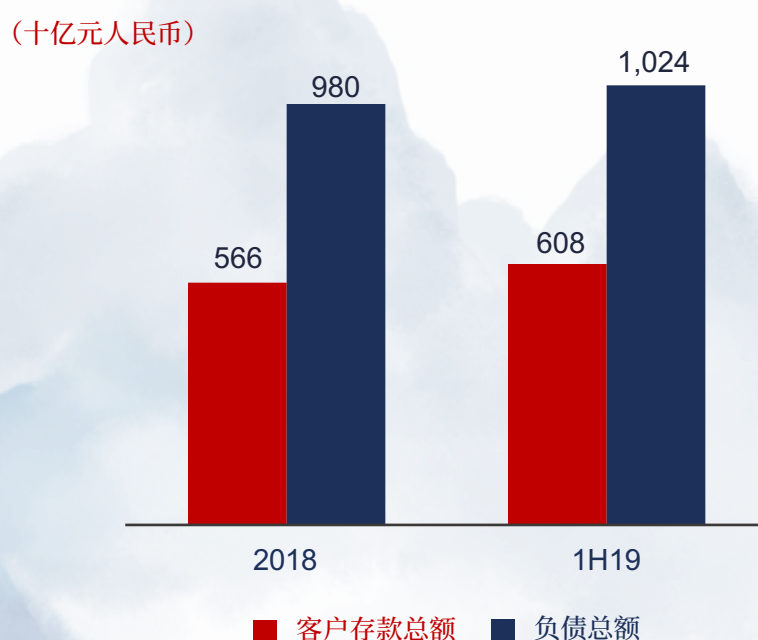
业务表现

业务规模稳步扩张

资产总额合计 **10,982.08** 亿
较上年末增长 **4.54%**
客户贷款及垫款总额较上年末增长 **13.83%**



负债总额合计 **10,238.20** 亿
较上年末增长 **4.45%**
客户存款总额较上年末增长 **7.43%**

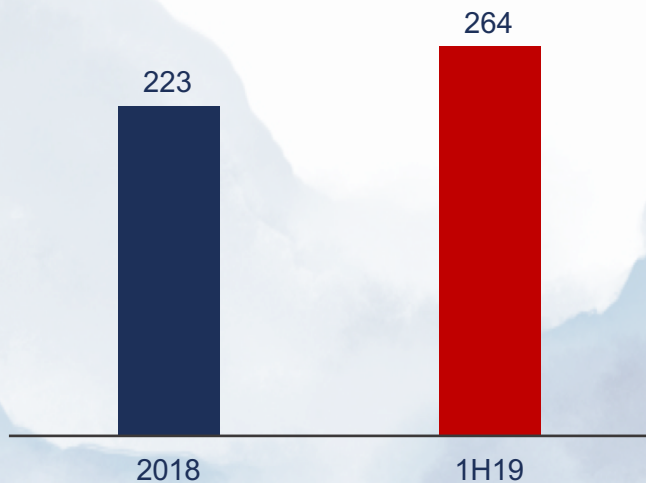


公司业务平稳增长



公司贷款总额达到 **2,639.52** 亿
较上年末增长 **18.28%**

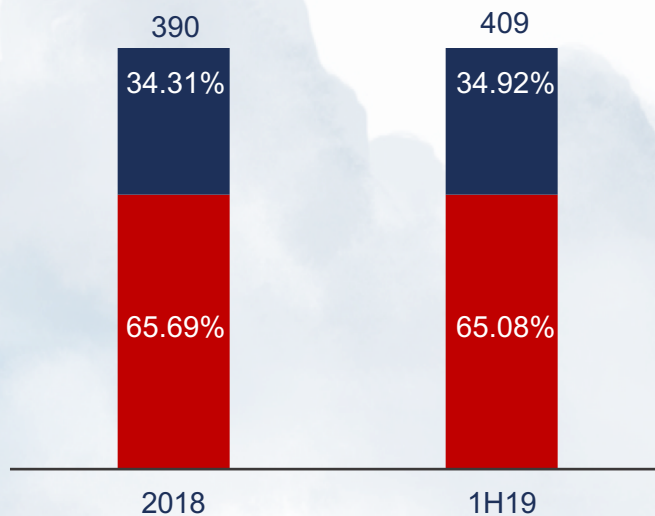
(十亿元人民币)



公司存款保持稳定

本外币公司存款市场份额
已连续十一年位居安徽省 **第一位**

(十亿元人民币)



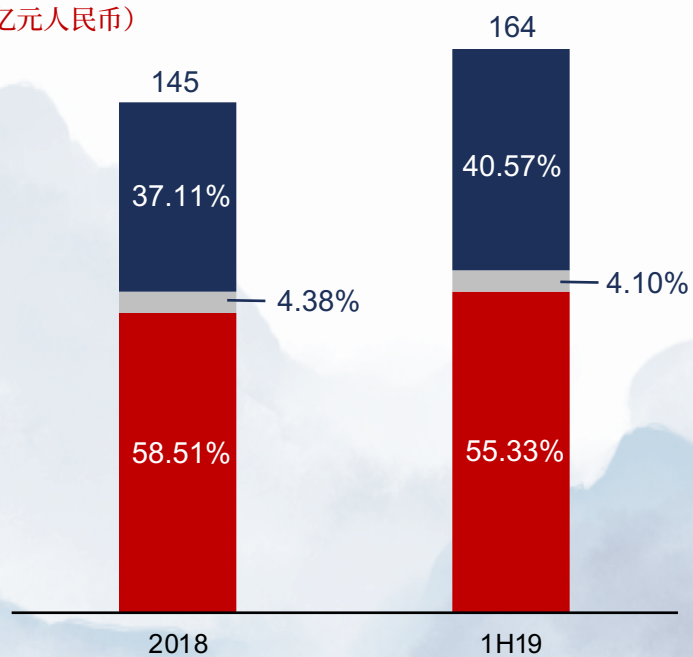
■ 活期 ■ 定期

零售业务高速发展

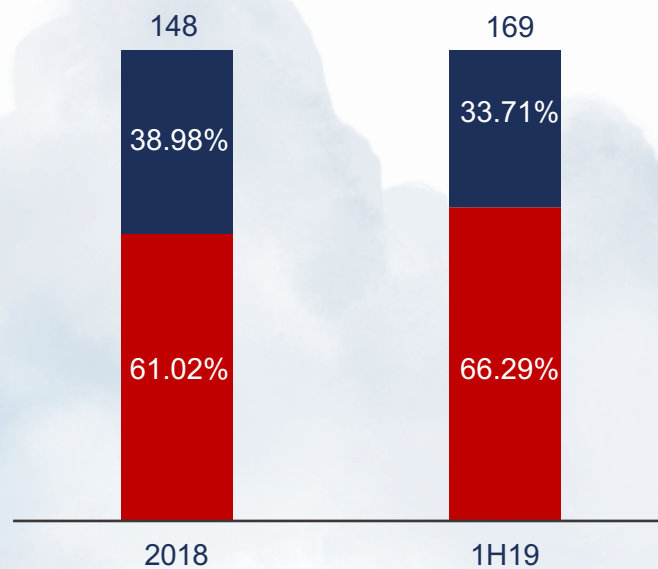
 零售贷款较上年末增长 **13.07%**

 零售存款较上年末增长 **13.82%**

(十亿元人民币)



(十亿元人民币)



■ 个人住房抵押贷款 ■ 个人经营循环贷款 ■ 其他⁽¹⁾

■ 定期 ■ 活期

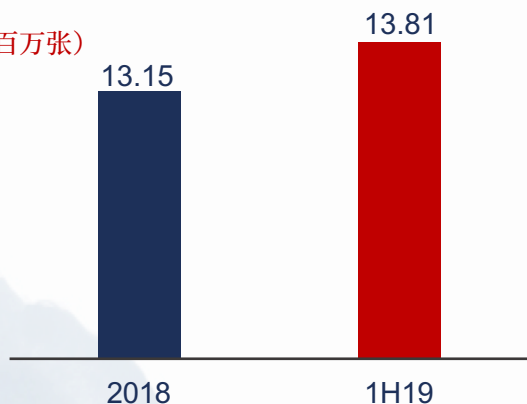
(1) 其他零售贷款包括个人商用房贷款、直销银行个人信保网贷、微联贷等业务品种

零售业务高速发展（续）



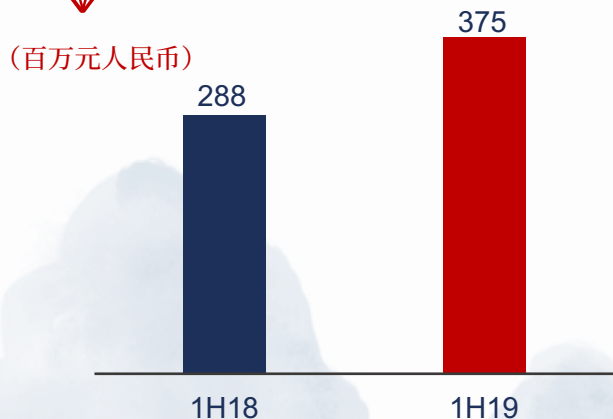
有效借记卡保有量

(百万张)



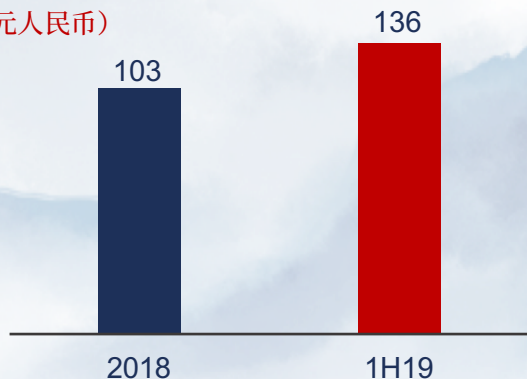
银行卡业务手续费收入

(百万元人民币)



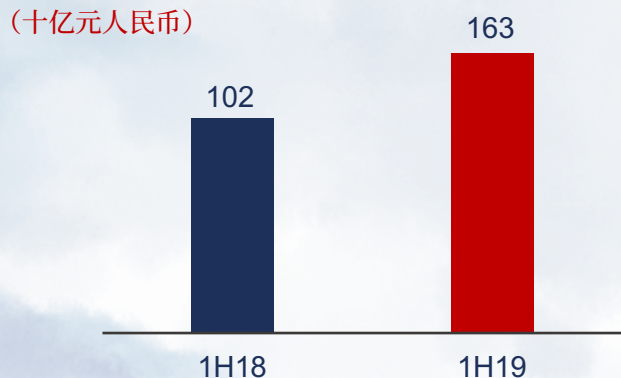
财富管理业务规模
(不含直销银行)

(十亿元人民币)



个人理财业务募集资金

(十亿元人民币)



其他业务亦实现较快增长

国际业务保持平稳快速增长

截至2019年6月末，国际结算量达**37.26**亿美元，同比增长**12.03%**

截至2019年6月末，外汇资金累计交易量**52.46**亿美元，衍生产品业务累计签约金额**18.32**亿美元，其中远期结汇签约金额**5,577**万美元，同比增长**101.6%**

2019上半年在代理行业务方面，本行结合客户及业务发展需求，进一步挖掘潜力，不断壮大、完善境外代理行网络，充分利用代理行业务资源，为跨境综合金融提供有力支撑。截至2019年6月末，已与76个国家和地区的**678**家银行建立了代理行关系。在跨境清算渠道建设方面，本行可以进行**8**个主要币种的清算，境外清算账户行达到**14**个。



电子银行渠道进一步完善

2019上半年，零售电子渠道账务类交易和公司电子渠道账务类交易分别较2018年全年增长**0.74**个百分点和**2.24**个百分点

个人网上银行客户总数已达**428.06**万户，个人网上银行交易**19,213.49**万笔，同比增长**48.83%**。企业网上银行交易**2,507.67**万笔，交易金额达**10,613.79**亿元人民币

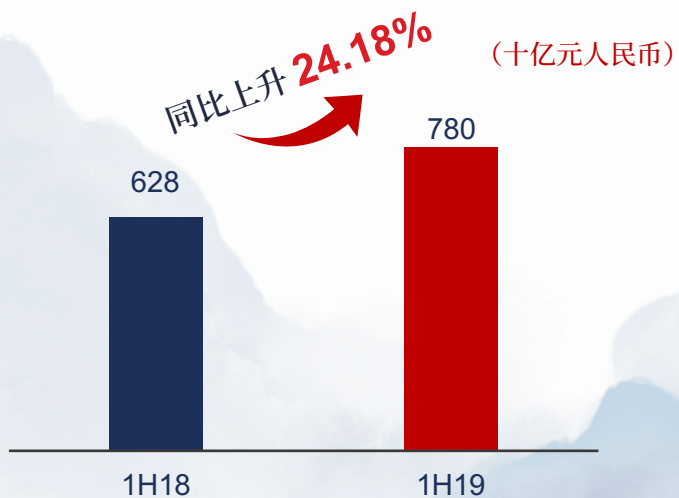
手机银行签约客户总数已达**377.61**万户，2019年上半年交易**5,859.41**万笔，同比增长**32.11%**，交易金额达人民币**3,202.79**亿元，同比增长**79.66%**

截止2019年6月末，直销银行客户总量超**1,660**万户，各项贷款余额人民币**216.50**亿元，较年初增长**34.19%**。

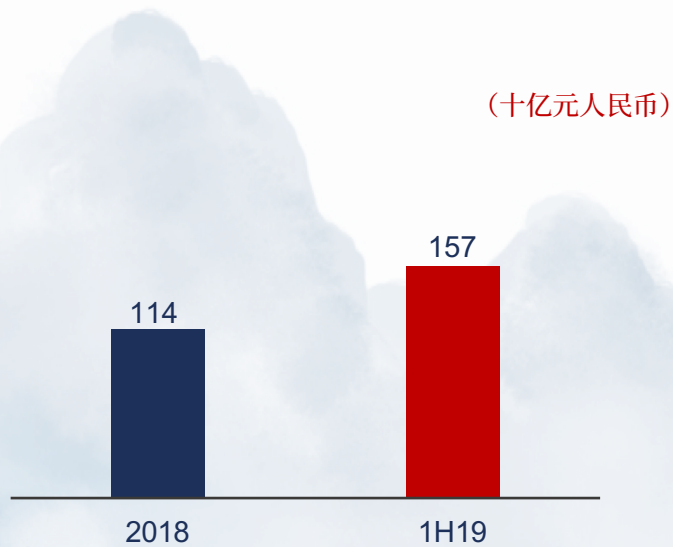


其他业务亦实现较快增长（续）

👛 托管余额



👛 理财产品业务



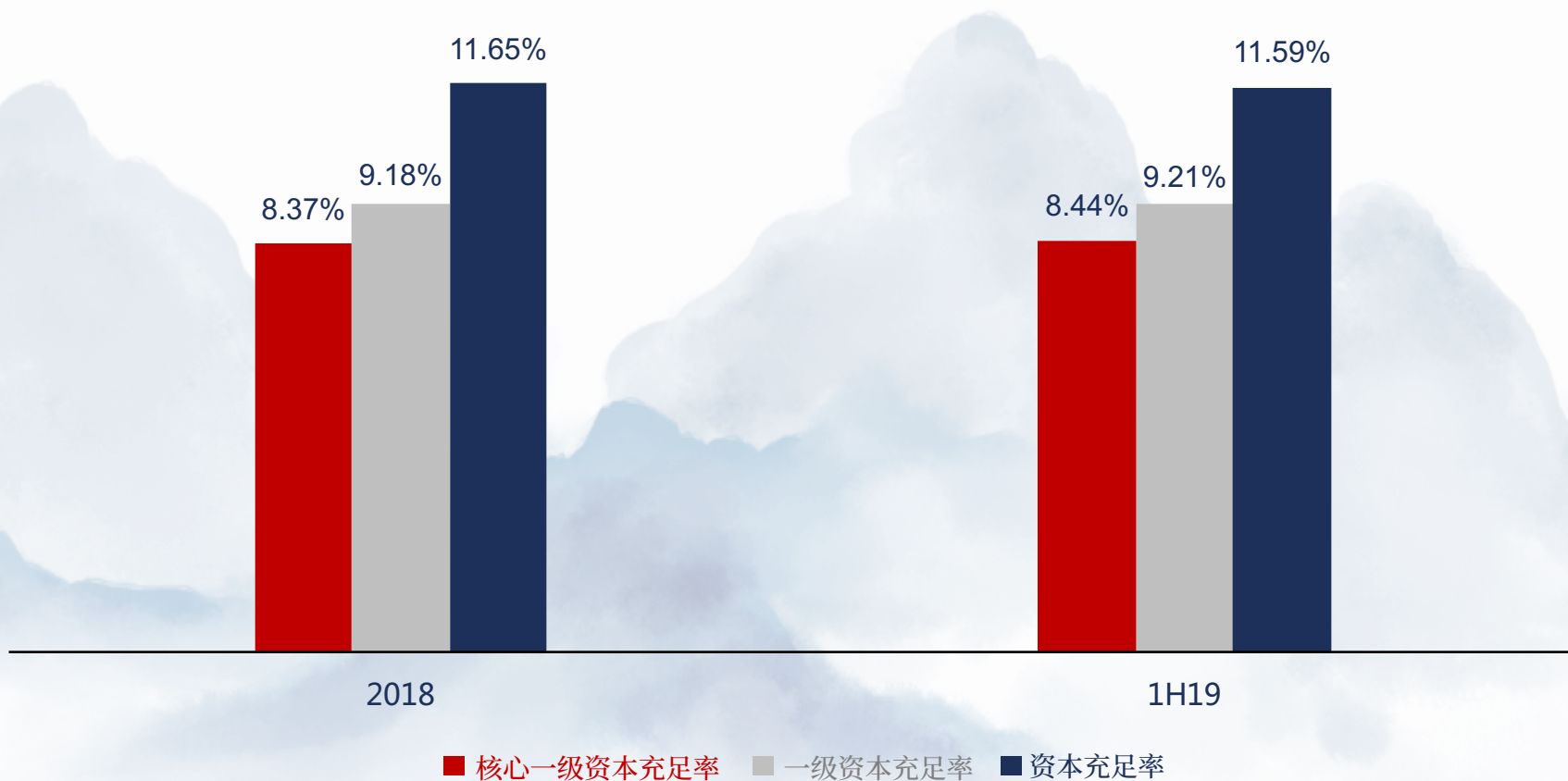


风险管理

资本充足率持续满足监管要求



资本充足率

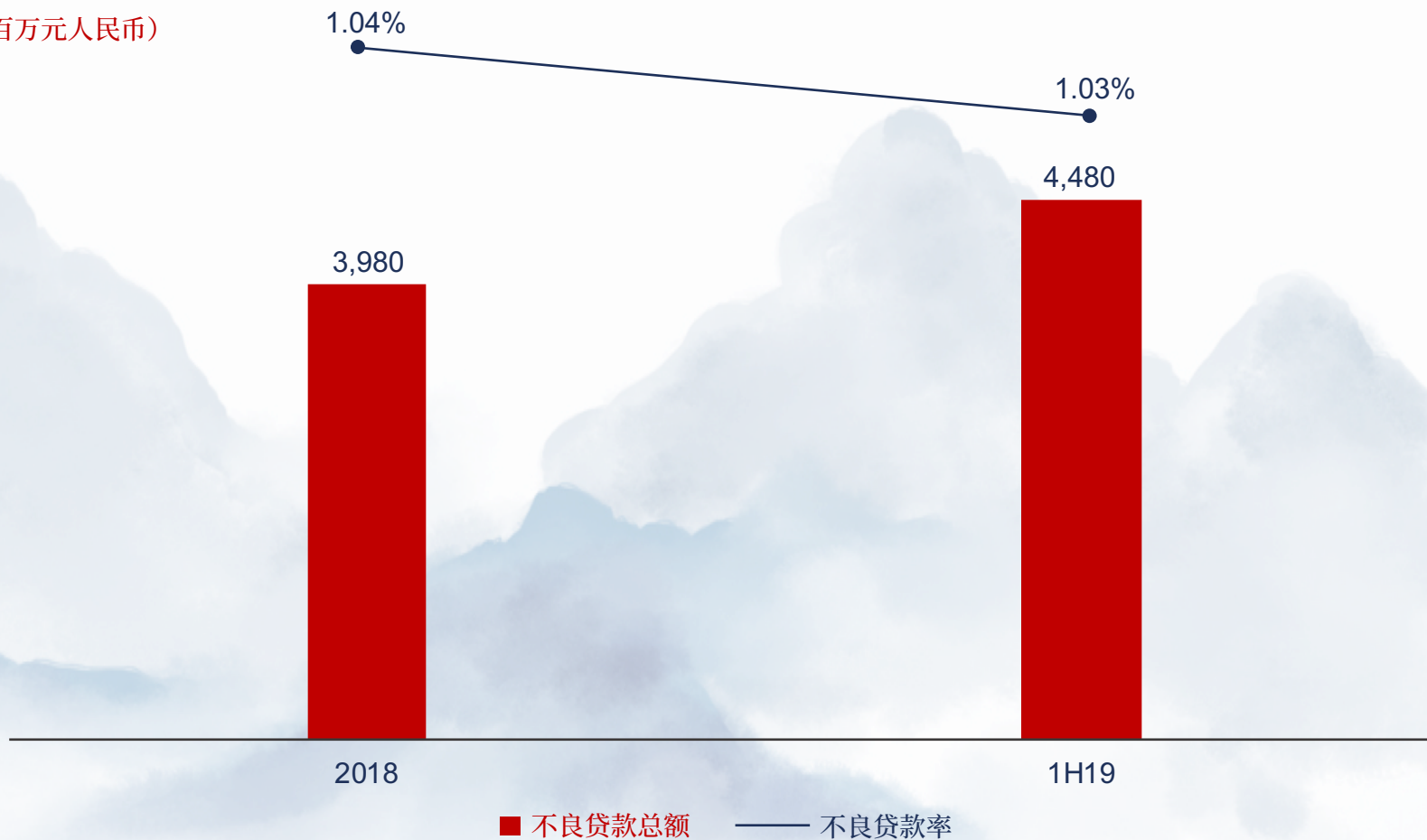


资产质量保持稳定



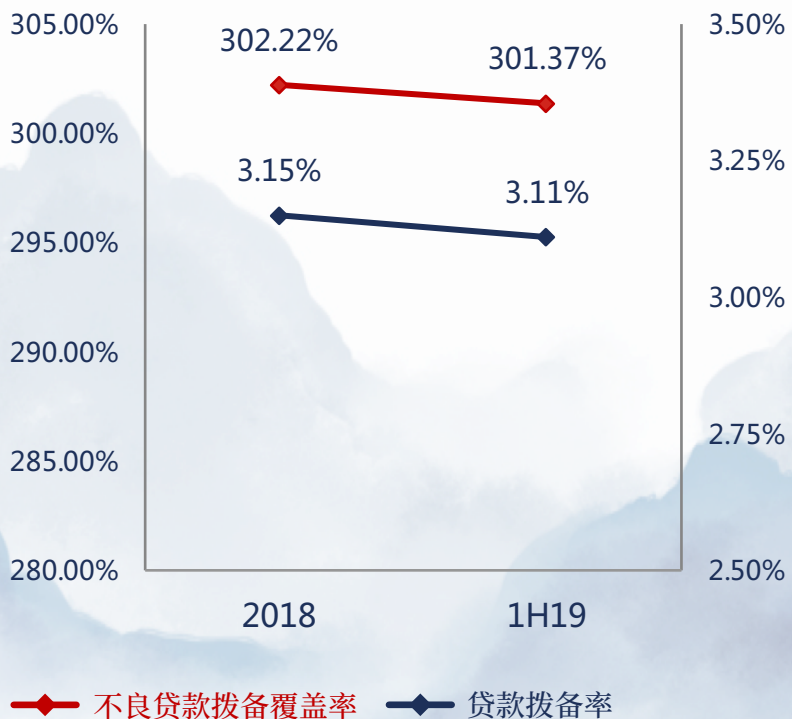
不良贷款率略有下降

(百万元人民币)

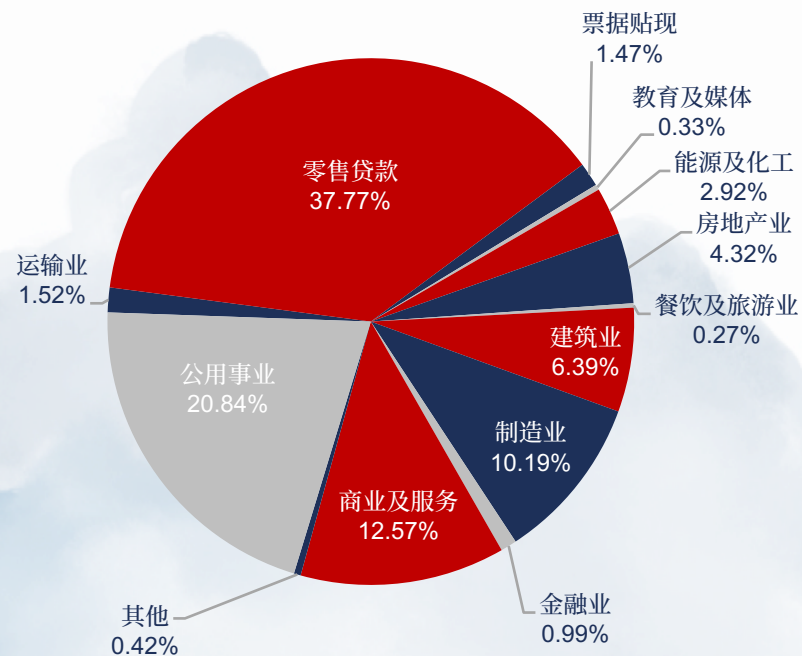


有效控制风险

拨备率稍有下降



严格把控公司贷款投向 (1)



(1) 公司贷款按行业分布, 其他行业主要包括种植、林、畜牧业及渔业

肆

未来展望











2019年下半年展望 – 机遇与挑战并存















问 答 Q & A

主要财务指标

单位：百万元人民币，百分比除外	2019年1-6月	2018年12月31日		变化
资产总额	1,098,208	1,050,506		4.54%
贷款及垫款总额	434,557	381,766		13.83%
负债总额	1,023,820	980,229		4.45%
客户存款总额	608,037	565,961		7.43%
归属于本行股东的权益	72,255	68,213		5.93%
核心一级资本充足率	8.44%	8.37%		0.07个百分点
资本充足率	11.59%	11.65%		0.06个百分点
不良贷款率	1.03%	1.04%		0.01个百分点
不良贷款拨备覆盖率	301.37%	302.22%		0.85个百分点
贷款拨备率	3.11%	3.15%		0.04个百分点

主要财务指标 (续)

单位：百万元人民币，百分比除外

	2019年1-6月	2018年1-6月		变化
利息净收入	12,825	11,043		16.14%
手续费及佣金净收入	1,888	1,698		11.19%
营业收入	15,310	13,443		13.89%
税前利润	6,111	5,150		18.66%
净利润	5,011	4,295		16.67%
归属于本行股东基本盈利(元)	0.40	0.35		14.29%
净利息收益率	2.56%	2.39%		0.17个百分点
成本收入比率(含税金及附加) ⁽¹⁾	22.02%	21.95%		0.07个百分点
平均总资产收益率	0.93%	0.92%		0.01个百分点
平均股东权益收益率	15.11%	15.37%		0.26个百分点

(1) 成本收入比 = 营业费用 / 营业收入



谢谢!